



**AUDIÊNCIA PÚBLICA
PARA AVALIAÇÃO DAS METAS FISCAIS**
(Art. 9, § 4º da LC 101/2000)

2º QUADRIMESTRE DE 2020



Prefeitura Municipal de São José do Rio Pardo

Audiência Pública, § 4º, art. 9 da LC 101/2000

Resultado Orçamentário - Receita 2º Quadrimestre de 2020

Ente: Consolidado

Em milhares de reais - R\$

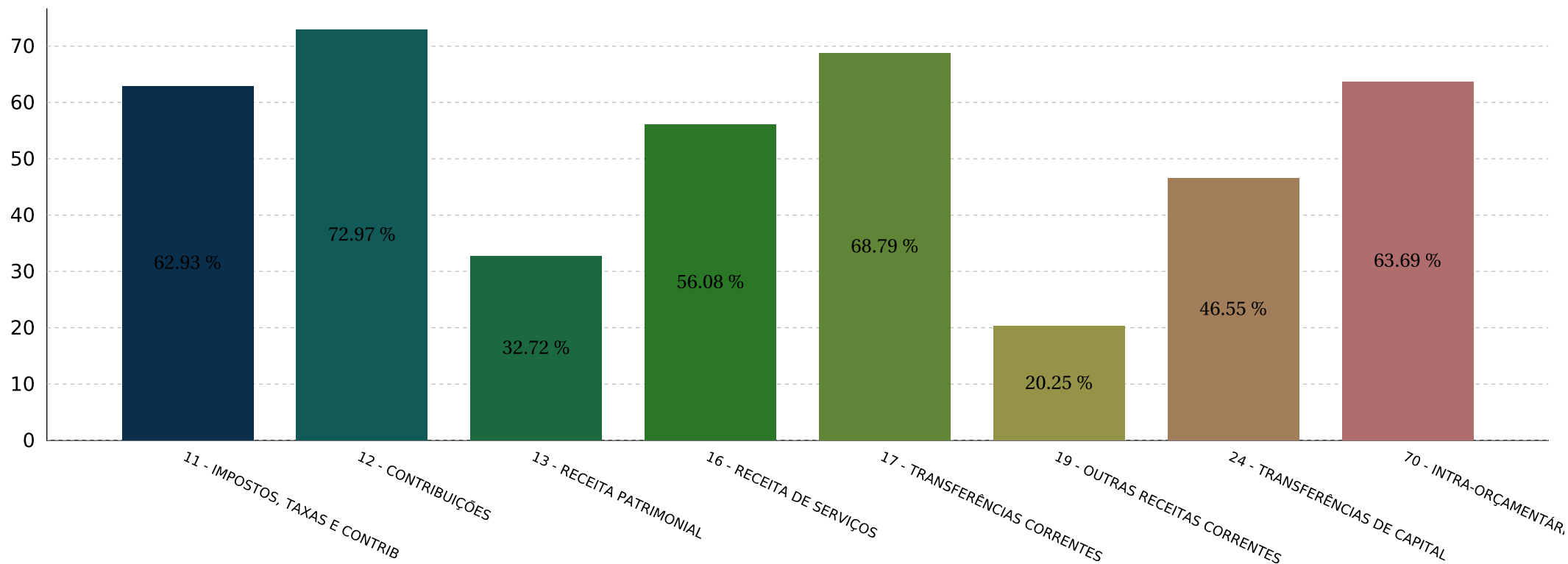
Especificação	Atualizada	Quadrimestre		Acumulado		Dif.
		Realizado	%	Realizado	%	
RECEITA CORRENTE	228.618	68.670	30,03 %	145.351	63,57 %	83.267
IMPOSTOS, TAXAS E CONTRIB	32.847	8.089	24,62 %	20.672	62,93 %	12.174
CONTRIBUIÇÕES	12.675	4.080	32,18 %	9.249	72,97 %	3.426
RECEITA PATRIMONIAL	488	56	11,45 %	160	32,72 %	328
RECEITA AGROPECUÁRIA	0	0	0,00 %	0	0,00 %	0
RECEITA DE SERVIÇOS	16.397	4.754	28,99 %	9.196	56,08 %	7.201
TRANSFERÊNCIAS CORRENTES	133.625	46.734	34,97 %	91.926	68,79 %	41.699
OUTRAS RECEITAS CORRENTES	15.214	1.356	8,91 %	3.082	20,25 %	12.132
INTRA-ORÇAMENTÁRIAS	17.371	3.601	20,72 %	11.065	63,69 %	6.306
RECEITA DE CAPITAL	6.082	969	15,92 %	2.809	46,18 %	3.273
ALIENAÇÃO DE BENS	48	0	0,00 %	0	0,00 %	48
TRANSFERÊNCIAS DE CAPITAL	6.034	969	16,05 %	2.809	46,55 %	3.225
TOTAL DA RECEITA BRUTA	234.699	69.639	29,67 %	148.160	63,12 %	86.539
(-) DEDUÇÕES DO FUNDEB	16.732	3.891	23,25 %	9.876	59,02 %	6.856
TOTAL DA RECEITA LÍQUIDA	217.967	65.748	30,16 %	138.283	63,44 %	79.683



Prefeitura Municipal de São José do Rio Pardo

Audiência Pública, § 4º, art. 9 da LC 101/2000

Resultado Orçamentário





Prefeitura Municipal de São José do Rio Pardo

Audiência Pública, § 4º, art. 9 da LC 101/2000

Comparativo da Evolução da Receita 2º Quadrimestre de 2020

Ente: Consolidado

Em milhares de reais - R\$

Especificação	Quadrimestre			Acumulado		
	2019	2020	%	2019	2020	%
RECEITA CORRENTE	60.626	68.670	13,26 %	135.059	145.351	7,61 %
IMPOSTOS, TAXAS E CONTRIB	8.121	8.089	-0,39 %	20.637	20.672	0,17 %
CONTRIBUIÇÕES	3.931	4.080	3,76 %	8.084	9.249	14,41 %
RECEITA PATRIMONIAL	1.082	56	-94,83 %	3.853	160	-95,86 %
RECEITA AGROPECUÁRIA	0	0	0,00 %	0	0	0,00 %
RECEITA DE SERVIÇOS	4.461	4.754	6,56 %	8.352	9.196	10,10 %
TRANSFERÊNCIAS CORRENTES	36.153	46.734	29,26 %	80.286	91.926	14,49 %
OUTRAS RECEITAS CORRENTES	1.876	1.356	-27,72 %	2.654	3.082	16,10 %
INTRA-ORÇAMENTÁRIAS	5.001	3.601	-28,00 %	11.193	11.065	-1,13 %
RECEITA DE CAPITAL	467	969	107,26	1.724	2.809	62,91 %
ALIENAÇÃO DE BENS	0	0	0,00 %	0	0	0,00 %
TRANSFERÊNCIAS DE CAPITAL	467	969	107,26 %	1.724	2.809	62,91 %
TOTAL DA RECEITA BRUTA	61.094	69.639	13,98 %	136.783	148.160	8,31 %
(-) DEDUÇÕES DO FUNDEB	4.427	3.891	-12,11 %	10.513	9.876	-6,05 %
TOTAL DA RECEITA LÍQUIDA	56.667	65.748	16,02 %	126.271	138.283	9,51 %



Prefeitura Municipal de São José do Rio Pardo

Audiência Pública, § 4º, art. 9 da LC 101/2000

Desmonstrativo das Principais Receitas

2º Quadrimestre de 2020

Ente: Município de São José do Rio Pardo

Em milhares de reais - R\$

Especificação	Atualizada	Quadrimestre		Acumulado		Dif.
		Realizado	%	Realizado	%	
ICMS	36.912	9.934	26,91%	20.970	56,81 %	15.942
FPM	35.334	8.173	23,13%	19.161	54,22 %	16.173
SUS	17.916	11.384	63,54%	17.377	96,98 %	539
FUNDEB	18.850	4.997	26,50%	11.609	61,58 %	7.241
IPVA	10.859	1.271	11,70%	9.087	83,68 %	1.772
IPTU	10.253	1.907	18,60%	6.909	67,38 %	3.344
ISS	10.471	3.023	28,86%	5.893	56,28 %	4.578
FNDE	3.084	1.012	32,80%	2.227	72,20 %	857
ITBI	1.894	607	32,03%	1.334	70,43 %	560



Prefeitura Municipal de São José do Rio Pardo

Audiência Pública, § 4º, art. 9 da LC 101/2000

Resultado Orçamentário - Despesa 2º Quadrimestre de 2020

Ente: Consolidado

Em milhares de reais - R\$

Especificação	Quadrimestre				Acumulado			
	Empenhado	%	Liquidado	%	Empenhado	%	Liquidado	%
DESPESAS CORRENTES	51.353	96,56	61.918	93,09	139.510	91,44	119.511	93,49
PESSOAL E ENCARGOS	32.681	61,45	35.010	52,63	71.004	46,54	69.147	54,09
JUROS E ENCARGOS DA	6	0,01	53	0,08	152	0,09	106	0,08
OUTRAS DESPESAS	15.927	29,95	23.448	35,25	60.752	39,82	43.347	33,91
INTRA-ORÇAMENTÁRIA	2.738	5,14	3.407	5,12	7.601	4,98	6.911	5,40
DESPESAS DE CAPITAL	1.827	3,43	4.591	6,90	13.049	8,55	8.309	6,50
INVESTIMENTOS	1.694	3,18	1.584	2,38	4.144	2,71	2.158	1,68
AMORTIZAÇÃO DA DÍVIDA	31	0,05	873	1,31	2.626	1,72	1.905	1,49
INTRA-ORÇAMENTÁRIA	102	0,19	2.134	3,20	6.279	4,11	4.247	3,32
DESPESA TOTAL	53.180	100,00	66.509	100,00	152.558	100,00	127.820	100,00
SUPERAVIT/DÉFICIT	12.568	0,00	-761	0,00	-14.275	0,00	10.464	0,00



Prefeitura Municipal de São José do Rio Pardo

Audiência Pública, § 4º, art. 9 da LC 101/2000

Comparativo da Evolução da Despesa 2º Quadrimestre de 2020

Ente: Consolidado

Em milhares de reais - R\$

Especificação	Empenhado			Liquidado		
	2019	2020	%	2019	2020	%
DESPESAS CORRENTES	127.183	139.510	9,69	109.287	119.511	9,35
PESSOAL E ENCARGOS	60.771	71.004	16,83	59.609	69.147	16,00
JUROS E ENCARGOS DA	18	152	744,44	16	106	562,50
OUTRAS DESPESAS	60.112	60.752	1,06	43.730	43.347	-0,87
INTRA-ORÇAMENTÁRIA	6.282	7.601	20,99	5.932	6.911	16,50
DESPESAS DE CAPITAL	12.449	13.049	4,81	7.095	8.309	17,11
INVESTIMENTOS	4.492	4.144	-7,74	1.847	2.158	16,83
AMORTIZAÇÃO DA DÍVIDA	1.637	2.626	60,41	1.256	1.905	51,67
INTRA-ORÇAMENTÁRIA	6.319	6.279	-0,63	3.992	4.247	6,38
DESPESA TOTAL	139.632	152.558	9,25	116.383	127.820	9,82

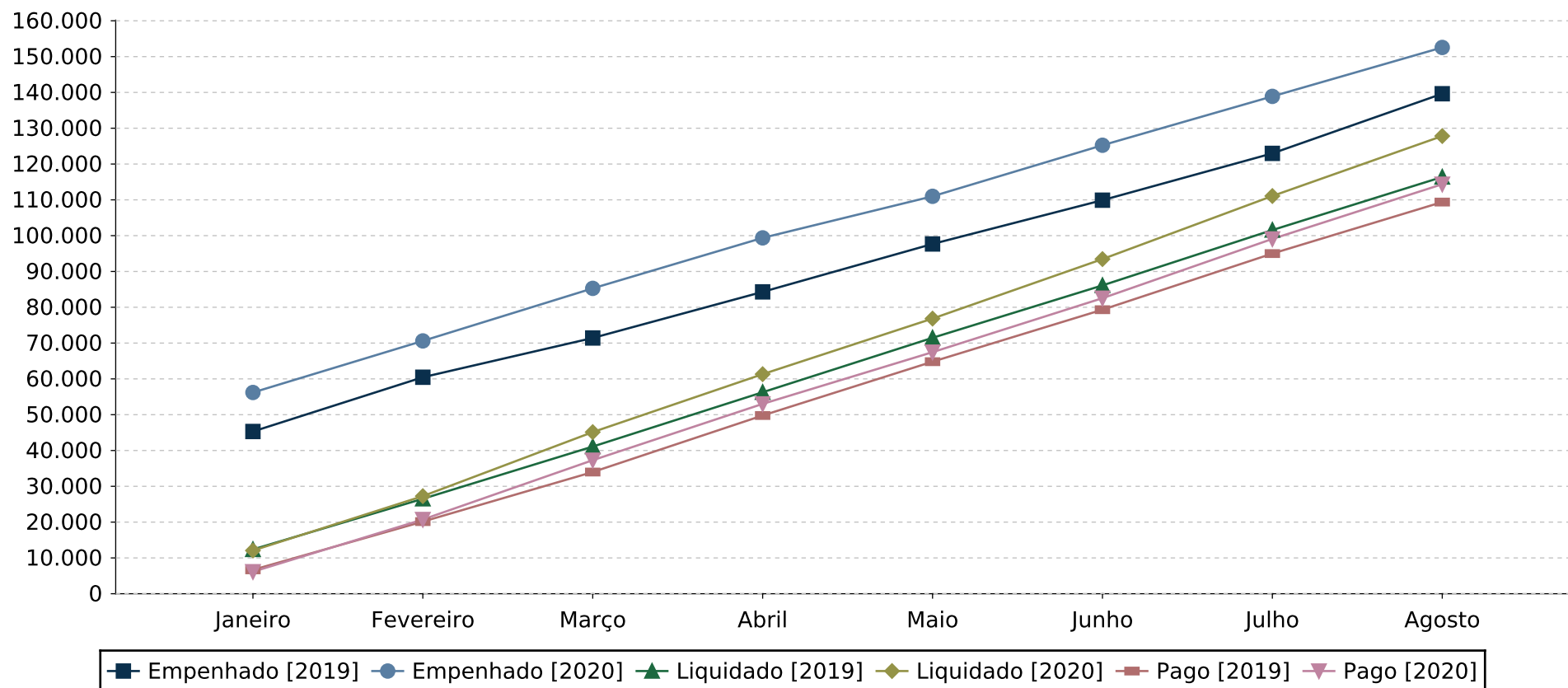


Prefeitura Municipal de São José do Rio Pardo

Audiência Pública, § 4º, art. 9 da LC 101/2000

Comparativo da Despesa por Ano, Mês e Tipo 2º Quadrimestre de 2020

Ente: Consolidado





Prefeitura Municipal de São José do Rio Pardo

Audiência Pública, § 4º, art. 9 da LC 101/2000

Comparativo da Despesa por Função 2º Quadrimestre de 2020

Ente: Consolidado

Em milhares de reais - R\$

Especificação	Empenhado			Liquidado		
	2019	2020	%	2019	2020	%
SAÚDE	35.866	39.952	11,39	29.378	33.035	12,44
EDUCAÇÃO	26.226	28.402	8,29	23.649	24.049	1,69
PREVIDÊNCIA SOCIAL	17.257	20.560	19,14	17.257	20.560	19,14
ENCARGOS ESPECIAIS	12.008	13.907	15,81	8.484	9.541	12,45
ADMINISTRAÇÃO	13.116	12.728	-2,95	11.857	11.123	-6,19
SANEAMENTO	9.798	10.840	10,63	5.558	8.235	48,16
URBANISMO	10.410	10.038	-3,57	7.264	7.248	-0,22
OUTRAS	5.914	6.850	15,82	5.549	6.447	16,18
ASSISTÊNCIA SOCIAL	3.524	4.246	20,48	2.809	3.095	10,18
LEGISLATIVA	2.493	2.520	1,08	2.331	2.335	0,17
DESPORTO E LAZER	1.445	1.372	-5,05	1.017	1.167	14,74
CULTURA	1.422	1.022	-28,12	1.139	917	-19,49
GESTÃO AMBIENTAL	152	122	-19,73	91	69	-24,17
TOTAL	139.632	152.558	9,25	116.383	127.820	9,82

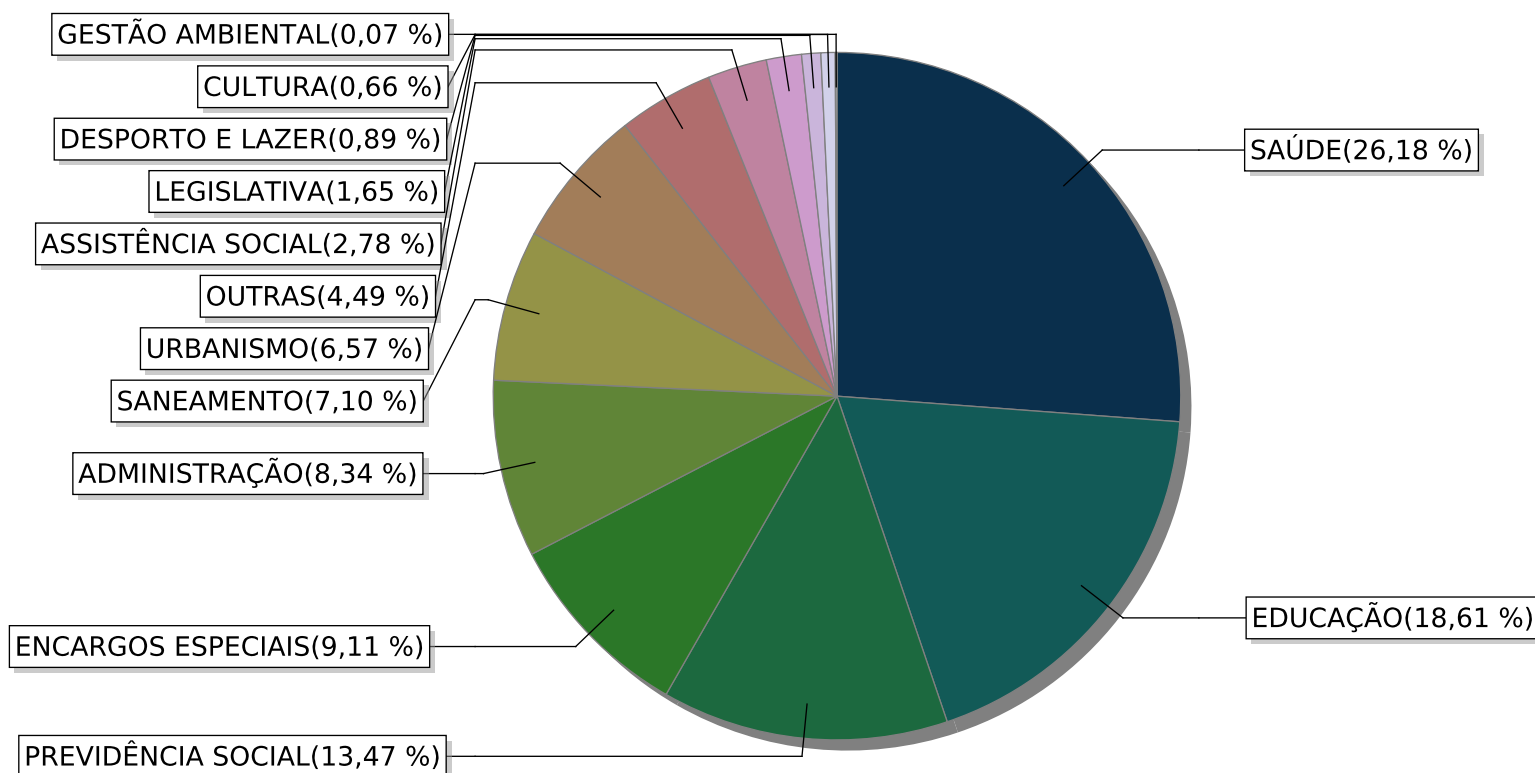


Prefeitura Municipal de São José do Rio Pardo

Audiência Pública, § 4º, art. 9 da LC 101/2000

Comparativo da Despesa por Função 2º Quadrimestre de 2020

Ente: Consolidado





Prefeitura Municipal de São José do Rio Pardo

Audiência Pública, § 4º, art. 9 da LC 101/2000

Resultado Orçamentário por Entidade 2º Quadrimestre de 2020

Ente: Município de São José do Rio Pardo

Em reais - R\$

Entidade	Receitas		Despesas		Resultados		
	Realizada	Empenhada	Liquidada	Empenhado	%	Liquidado	%
Prefeitura Municipal	111.682.968	112.879.723	91.875.762	-1.196.755	-0,86	19.807.206	14,32
Câmara Municipal	0	2.519.585	2.334.695	-2.519.585	-1,82	-2.334.695	-1,68
Faculd. Filosofia,	240.227	1.940.474	1.724.877	-1.700.247	-1,22	-1.484.650	-1,07
Instituto de	16.563.557	19.746.745	19.746.745	-3.183.187	-2,30	-3.183.187	-2,30
Departamento de	19.675	2.813.570	2.405.652	-2.793.895	-2,02	-2.385.977	-1,72
Fund. Educ. de Sao	285.040	739.956	721.820	-454.916	-0,32	-436.780	-0,31
Fund. Pesq. e Difus.	1.753	96.230	96.230	-94.476	-0,06	-94.476	-0,06
SAERP	9.490.140	11.821.973	8.913.919	-2.331.832	-1,68	576.221	0,41
TOTAL	138.283.361	152.558.254	127.819.699	-14.274.893	-10,32	10.463.661	7,56



Prefeitura Municipal de São José do Rio Pardo

Audiência Pública, § 4º, art. 9 da LC 101/2000

Demonstrativo Financeiro 2º Quadrimestre de 2020

Órgão: Prefeitura Municipal

Em reais - R\$

Receita		Despesa	
Descrição	Realizada	Descrição	Liquidada
Receitas Correntes	118.750.275	Despesas Correntes	84.942.194
Receitas de Capital	2.808.954	Despesas de Capital	6.933.568
Total da Receita Bruta	121.559.229		
(-) Deduções do FUNDEB	9.876.261		
Total da Receita	111.682.968	Total da Despesa	91.875.762
Extraorçamentário			
Transf. Financeiras Recebidas	116.220	Transf. Financeiras Concedidas	7.604.275
Despesas a Pagar do Exercício	12.388.040	Restos a Pagar Pagos	15.897.077
Consignações	118.202.417	Consignações	117.472.647
Recebimentos Extraorçamentários	130.706.676	Pagamentos Extraorçamentários	140.973.999
Saldo Financeiro			
Saldo Financeiro Anterior	19.833.195	Saldo Financeiro Atual	29.373.079
Total	262.222.839	Total	262.222.839



Prefeitura Municipal de São José do Rio Pardo

Audiência Pública, § 4º, art. 9 da LC 101/2000

Demonstrativo Financeiro 2º Quadrimestre de 2020

Órgão: Câmara Municipal

Em reais - R\$

Receita		Despesa	
Descrição	Realizada	Descrição	Liquidada
Receitas Correntes	0	Despesas Correntes	2.332.805
Receitas de Capital	0	Despesas de Capital	1.890
Total da Receita	0	Total da Despesa	2.334.695

Extraorçamentário

Transf. Financeiras Recebidas	2.987.467	Transf. Financeiras Concedidas	116.220
Despesas a Pagar do Exercício	18.655	Restos a Pagar Pagos	294.860
Consignações	594.749	Consignações	580.473
Recebimentos Extraorçamentários	3.600.872	Pagamentos Extraorçamentários	991.552

Saldo Financeiro

Saldo Financeiro Anterior	486.766	Saldo Financeiro Atual	761.390
Total	4.087.637	Total	4.087.637



Prefeitura Municipal de São José do Rio Pardo

Audiência Pública, § 4º, art. 9 da LC 101/2000

Demonstrativo Financeiro

2º Quadrimestre de 2020

Órgão: Faculd. Filosofia, Ciências e Letras - FEUC

Em reais - R\$

Receita		Despesa	
Descrição	Realizada	Descrição	Liquidada
Receitas Correntes	240.227	Despesas Correntes	1.475.242
Receitas de Capital	0	Despesas de Capital	249.635
Total da Receita	240.227	Total da Despesa	1.724.877

Extraorçamentário

Transf. Financeiras Recebidas	1.627.339	Transf. Financeiras Concedidas	0
Despesas a Pagar do Exercício	109.347	Restos a Pagar Pagos	293.464
Consignações	462.394	Consignações	391.924
Recebimentos Extraorçamentários	2.199.079	Pagamentos Extraorçamentários	685.388

Saldo Financeiro

Saldo Financeiro Anterior	256.365	Saldo Financeiro Atual	285.406
Total	2.695.671	Total	2.695.671



Prefeitura Municipal de São José do Rio Pardo

Audiência Pública, § 4º, art. 9 da LC 101/2000

Demonstrativo Financeiro 2º Quadrimestre de 2020

Órgão: Instituto de Previdência

Em reais - R\$

Receita		Despesa	
Descrição	Realizada	Descrição	Liquidada
Receitas Correntes	16.563.557	Despesas Correntes	19.743.035
Receitas de Capital	0	Despesas de Capital	3.709
Total da Receita	16.563.557	Total da Despesa	19.746.745
Extraorçamentário			
Despesas a Pagar do Exercício	11.754	Restos a Pagar Pagos	0
Consignações	9.352.099	Consignações	3.328.694
Recebimentos Extraorçamentários	9.363.853	Pagamentos Extraorçamentários	3.328.694
Saldo Financeiro			
Saldo Financeiro Anterior	237.128.210	Saldo Financeiro Atual	239.980.181
Total	263.055.620	Total	263.055.620



Prefeitura Municipal de São José do Rio Pardo

Audiência Pública, § 4º, art. 9 da LC 101/2000

Demonstrativo Financeiro

2º Quadrimestre de 2020

Órgão: Departamento de Esporte e Cultura

Em reais - R\$

Receita		Despesa	
Descrição	Realizada	Descrição	Liquidada
Receitas Correntes	19.675	Despesas Correntes	2.297.216
Receitas de Capital	0	Despesas de Capital	108.436
Total da Receita	19.675	Total da Despesa	2.405.652
Extraorçamentário			
Transf. Financeiras Recebidas	2.532.243	Transf. Financeiras Concedidas	0
Despesas a Pagar do Exercício	356.081	Restos a Pagar Pagos	330.696
Consignações	448.386	Consignações	414.029
Recebimentos Extraorçamentários	3.336.711	Pagamentos Extraorçamentários	744.725
Saldo Financeiro			
Saldo Financeiro Anterior	26.701	Saldo Financeiro Atual	232.710
Total	3.383.086	Total	3.383.086



Prefeitura Municipal de São José do Rio Pardo

Audiência Pública, § 4º, art. 9 da LC 101/2000

Demonstrativo Financeiro

2º Quadrimestre de 2020

Órgão: Fund. Educ. de Sao Jose Rio Pardo

Em reais - R\$

Receita		Despesa	
Descrição	Realizada	Descrição	Liquidada
Receitas Correntes	285.040	Despesas Correntes	696.504
Receitas de Capital	0	Despesas de Capital	25.316
Total da Receita	285.040	Total da Despesa	721.820
Extraorçamentário			
Transf. Financeiras Recebidas	389.000	Transf. Financeiras Concedidas	0
Despesas a Pagar do Exercício	162.568	Restos a Pagar Pagos	73.494
Consignações	74.951	Consignações	75.617
Recebimentos Extraorçamentários	626.519	Pagamentos Extraorçamentários	149.111
Saldo Financeiro			
Saldo Financeiro Anterior	58.464	Saldo Financeiro Atual	99.092
Total	970.023	Total	970.023



Prefeitura Municipal de São José do Rio Pardo

Audiência Pública, § 4º, art. 9 da LC 101/2000

Demonstrativo Financeiro

2º Quadrimestre de 2020

Órgão: Fund. Pesq. e Difus. Tecno. Agrícola - Luciano Ribeiro

Em reais - R\$

Receita		Despesa	
Descrição	Realizada	Descrição	Liquidada
Receitas Correntes	1.753	Despesas Correntes	96.230
Receitas de Capital	0	Despesas de Capital	0
Total da Receita	1.753	Total da Despesa	96.230
Extraorçamentário			
Transf. Financeiras Recebidas	68.226	Transf. Financeiras Concedidas	0
Despesas a Pagar do Exercício	12.316	Restos a Pagar Pagos	0
Consignações	5.648	Consignações	2.593
Recebimentos Extraorçamentários	86.191	Pagamentos Extraorçamentários	2.593
Saldo Financeiro			
Saldo Financeiro Anterior	14.543	Saldo Financeiro Atual	3.665
Total	102.488	Total	102.488



Prefeitura Municipal de São José do Rio Pardo

Audiência Pública, § 4º, art. 9 da LC 101/2000

Demonstrativo Financeiro 2º Quadrimestre de 2020

Órgão: SAERP

Em reais - R\$

Receita		Despesa	
Descrição	Realizada	Descrição	Liquidada
Receitas Correntes	9.490.140	Despesas Correntes	7.927.664
Receitas de Capital	0	Despesas de Capital	986.256
Total da Receita	9.490.140	Total da Despesa	8.913.919
Extraorçamentário			
Despesas a Pagar do Exercício	398.940	Restos a Pagar Pagos	752.253
Consignações	594.586	Consignações	602.726
Recebimentos Extraorçamentários	993.526	Pagamentos Extraorçamentários	1.354.979
Saldo Financeiro			
Saldo Financeiro Anterior	375.103	Saldo Financeiro Atual	589.871
Total	10.858.769	Total	10.858.769



Prefeitura Municipal de São José do Rio Pardo

Audiência Pública, § 4º, art. 9 da LC 101/2000

Demonstrativo Financeiro 2º Quadrimestre de 2020

Órgão: Consolidado

Em reais - R\$

Receita		Despesa	
Descrição	Realizada	Descrição	Liquidada
Receitas Correntes	145.350.668	Despesas Correntes	119.510.890
Receitas de Capital	2.808.954	Despesas de Capital	8.308.810
Total da Receita Bruta	148.159.622		
(-) Deduções do FUNDEB	9.876.261		
Total da Receita	138.283.361	Total da Despesa	127.819.699
Extraorçamentário			
Transf. Financeiras Recebidas	7.720.495	Transf. Financeiras Concedidas	7.720.495
Despesas a Pagar do Exercício	13.457.701	Restos a Pagar Pagos	17.641.844
Consignações	129.735.231	Consignações	122.868.701
Recebimentos Extraorçamentários	150.913.426	Pagamentos Extraorçamentários	148.231.040
Saldo Financeiro			
Saldo Financeiro Anterior	258.179.347	Saldo Financeiro Atual	271.325.394
Total	547.376.133	Total	547.376.133



Prefeitura Municipal de São José do Rio Pardo

Audiência Pública, § 4º, art. 9 da LC 101/2000

Resultado Nominal

2º Quadrimestre de 2020

Ente: Município de São José do Rio Pardo

Em reais - R\$

Especificação	Saldo em 31/12/2019	Acumulado até o Quadrimestre	%
DÍVIDA CONSOLIDADA (I)	67.344.646	61.330.715	-8,93
DEDUÇÕES (II)	5.305.945	27.875.290	425,35
ATIVO DISPONÍVEL	21.051.137	31.345.213	48,90
HAVERES FINANCEIROS	24.280	34.031	40,15
(-) RESTOS A PAGAR PROCESSADOS	15.769.472	3.503.953	-77,78
DÍVIDA CONSOLIDADA LÍQUIDA (III) = (I-II)	62.038.701	33.455.425	-46,07
RECEITA DE PRIVATIZAÇÕES (IV)	0	0	0,00
PASSIVOS RECONHECIDOS (V)	39.562.833	35.544.920	-10,15
DÍVIDA FISCAL LÍQUIDA (VI) = (III + IV - V)	22.475.868	-2.089.495	-109,29

RESULTADO NOMINAL

-24.565.362

META FIXADA PARA O EXERCÍCIO ATUAL

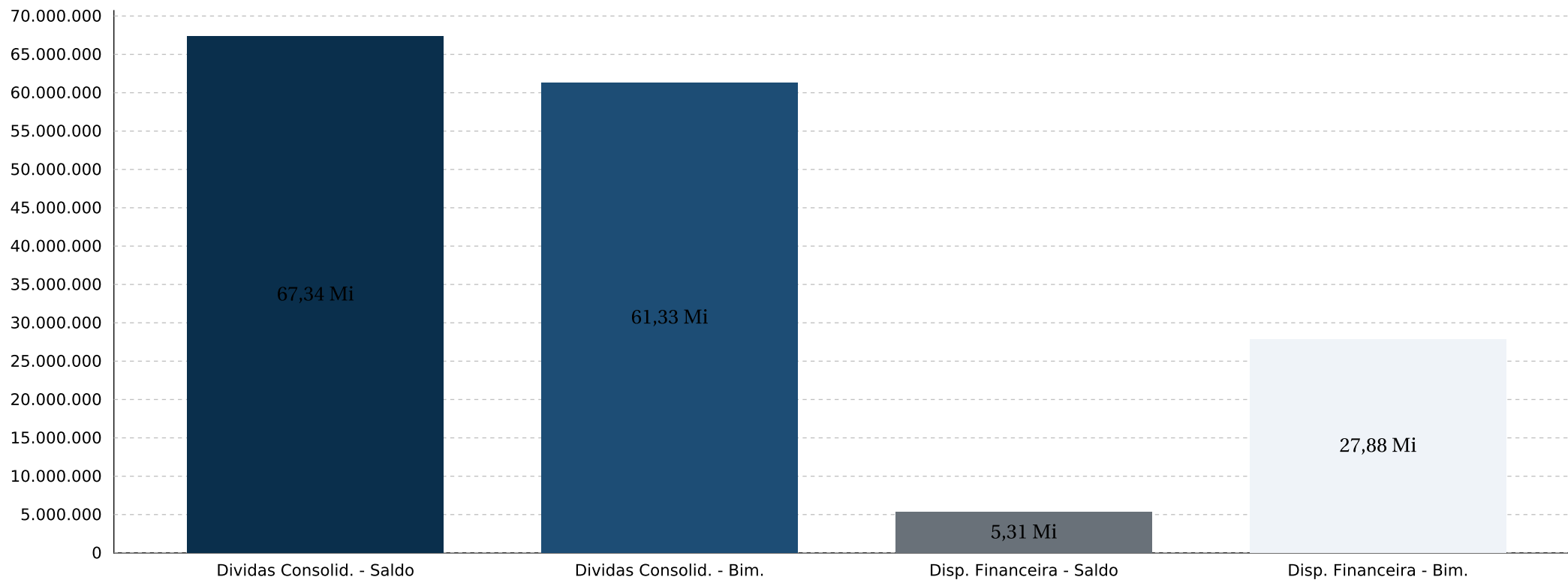
1.725



Prefeitura Municipal de São José do Rio Pardo

Audiência Pública, § 4º, art. 9 da LC 101/2000

Resultado Nominal





Prefeitura Municipal de São José do Rio Pardo

Audiência Pública, § 4º, art. 9 da LC 101/2000

Limite de Endividamento

2º Quadrimestre de 2020

Ente: Município de São José do Rio Pardo

Em milhares de reais - R\$

Indicador	Valor
DÍVIDA CONSOLIDADA LÍQUIDA	33.455
RECEITA CORRENTE LÍQUIDA	174.049
ENDIVIDAMENTO	19,22%
% LIMITE (RESOLUÇÃO 40/2001-art. 3º, II do SENADO)	120,00%



Prefeitura Municipal de São José do Rio Pardo

Audiência Pública, § 4º, art. 9 da LC 101/2000

Resultado Primário

2º Quadrimestre de 2020

Ente: Município de São José do Rio Pardo

Em milhares de reais - R\$

Especificação	LDO 2020	Quadrimestre		Acumulado	
RECEITAS CORRENTES	207.434	64.779	31,22%	135.474	65,30%
RECEITAS DE CAPITAL	48	969	2.018,00%	2.809	5.851,98%
TOTAL DAS RECEITAS	207.482	65.748	31,68%	138.283	66,64%
APLICAÇÕES FINANCEIRAS	174	52	29,89%	112	64,51%
ALIENAÇÃO DE ATIVOS	48	0	0,00%	0	0,00%
TOTAL DAS DEDUÇÕES	222	52	23,41%	112	50,53%
I. TOTAL DAS RECEITAS FISCAIS	207.261	65.696	31,69%	138.171	66,66%
DESpesas CORRENTES	194.890	61.918	31,77%	119.511	61,32%
DESpesas DE CAPITAL	12.039	4.591	38,13%	8.309	69,01%
RESERVA DE CONTINGÊNCIA	500	0	0,00%	0	0,00%
TOTAL DAS DESPESAS	207.428	66.509	32,06%	127.820	61,62%
JUROS E ENCARGOS DA DÍVIDA	1.977	766	38,72%	1.487	75,25%
AMORTIZAÇÃO DA DÍVIDA	9.019	3.008	33,34%	6.151	68,20%
TOTAL DAS DEDUÇÕES	10.996	3.773	34,31%	7.639	69,47%
II. TOTAL DAS DESPESAS FISCAIS	196.433	62.736	31,93%	120.181	61,18%
III. RESULTADO PRIMÁRIO (I-II)	10.828	2.960	27,33%	17.990	166,14%



Prefeitura Municipal de São José do Rio Pardo

Audiência Pública, § 4º, art. 9 da LC 101/2000

Aplicação no Ensino

2º Quadrimestre de 2020

Ente: Município de São José do Rio Pardo

Em reais - R\$

RECEITAS DE IMPOSTOS E TRANSFERÊNCIAS DE IMPOSTOS **68.444.857**

APLICAÇÃO MÍNIMA OBRIGATÓRIA - 25% **17.111.214**

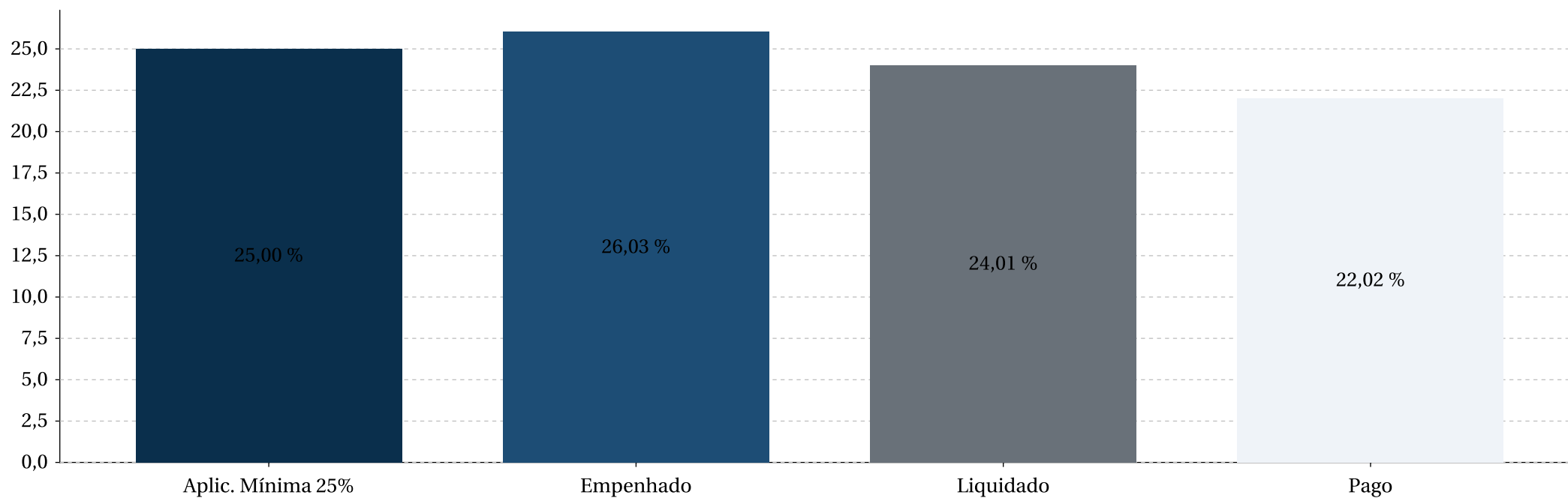
Despesa com a Educação	Empenhado	%	Liquidado	%	Pago	%
DESPESAS COM RECURSOS PRÓPRIOS	7.942.042		6.559.828		5.196.872	
RETENÇÕES AO FUNDEB	9.876.261		9.876.261		9.876.261	
(-) FUNDEB RETIDO E NÃO APLICADO	0		0		0	
APLICAÇÃO ENSINO RECURSOS	17.818.303	26,03	16.436.089	24,01	15.073.134	22,02



Prefeitura Municipal de São José do Rio Pardo

Audiência Pública, § 4º, art. 9 da LC 101/2000

Aplicação no Ensino 2º Quadrimestre de 2020





Prefeitura Municipal de São José do Rio Pardo

Audiência Pública, § 4º, art. 9 da LC 101/2000

Aplicação no Ensino - FUNDEB

2º Quadrimestre de 2020

Ente: Município de São José do Rio Pardo

Em reais - R\$

RECURSOS RECEBIDOS DO FUNDEB	11.616.323
APLICAÇÃO MÍNIMA - 60% PROFISSIONAIS DO MAGISTÉRIO	6.969.794
APLICAÇÃO MÍNIMA - 95% DOS RECURSOS RECEBIDOS NO EXERCÍCIO	11.035.506

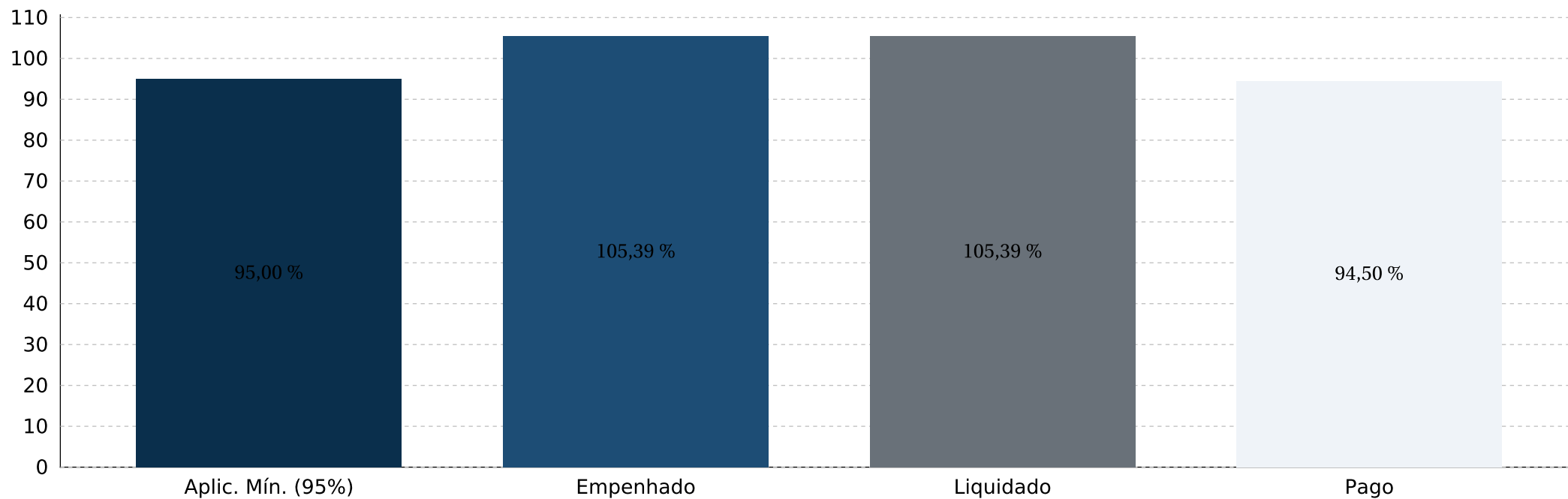
Despesa com a Educação	Empenhado	%	Liquidado	%	Pago	%
DESPESAS COM MAGISTÉRIO (MIN. 60%)	8.433.115	72,59	8.433.115	72,59	7.484.668	64,43
DEMAIS DESPESAS (MAX. 40%)	3.809.872	32,79	3.809.872	32,79	3.493.810	30,07
TOTAL GERAL APLICADO (MIN. 95%)	12.242.987	105,39	12.242.987	105,39	10.978.479	94,50



Prefeitura Municipal de São José do Rio Pardo

Audiência Pública, § 4º, art. 9 da LC 101/2000

Aplicação de Recursos do FUNDEB 2º Quadrimestre de 2020

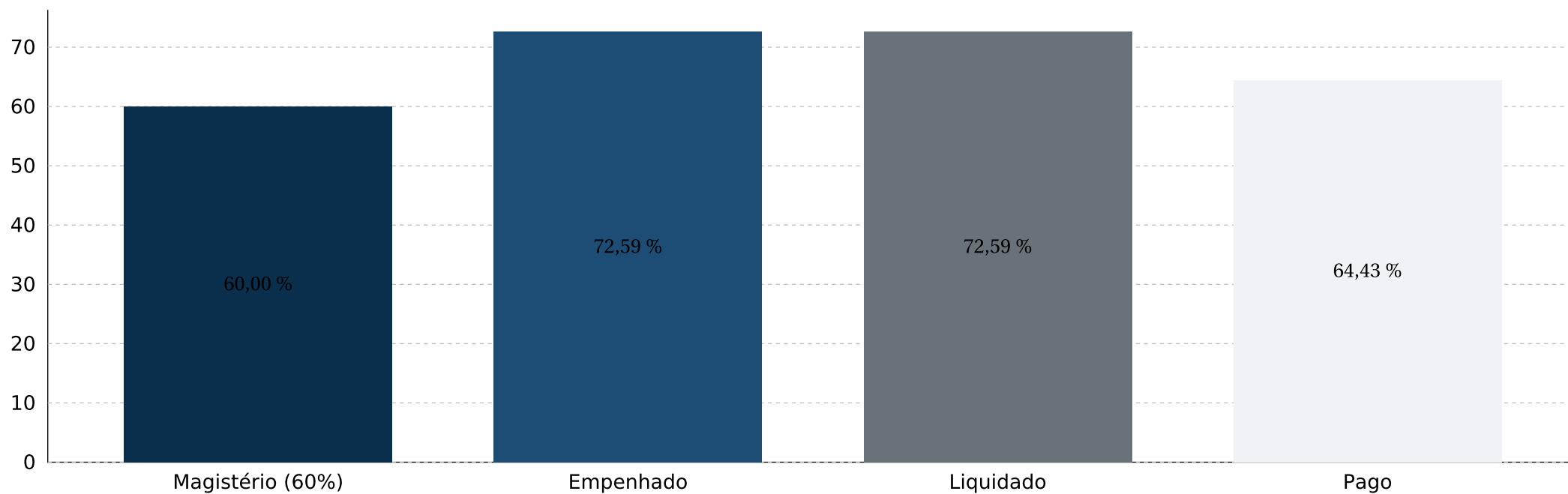




Prefeitura Municipal de São José do Rio Pardo

Audiência Pública, § 4º, art. 9 da LC 101/2000

Aplicação de Recursos do FUNDEB 2º Quadrimestre de 2020





Prefeitura Municipal de São José do Rio Pardo

Audiência Pública, § 4º, art. 9 da LC 101/2000

Aplicação na Saúde

2º Quadrimestre de 2020

Ente: Município de São José do Rio Pardo

Em reais - R\$

RECEITAS DE IMPOSTOS E TRANFERÊNCIAS DE IMPOSTOS

67.132.346

APLICAÇÃO MÍNIMA OBRIGATÓRIA - 15%

10.069.852

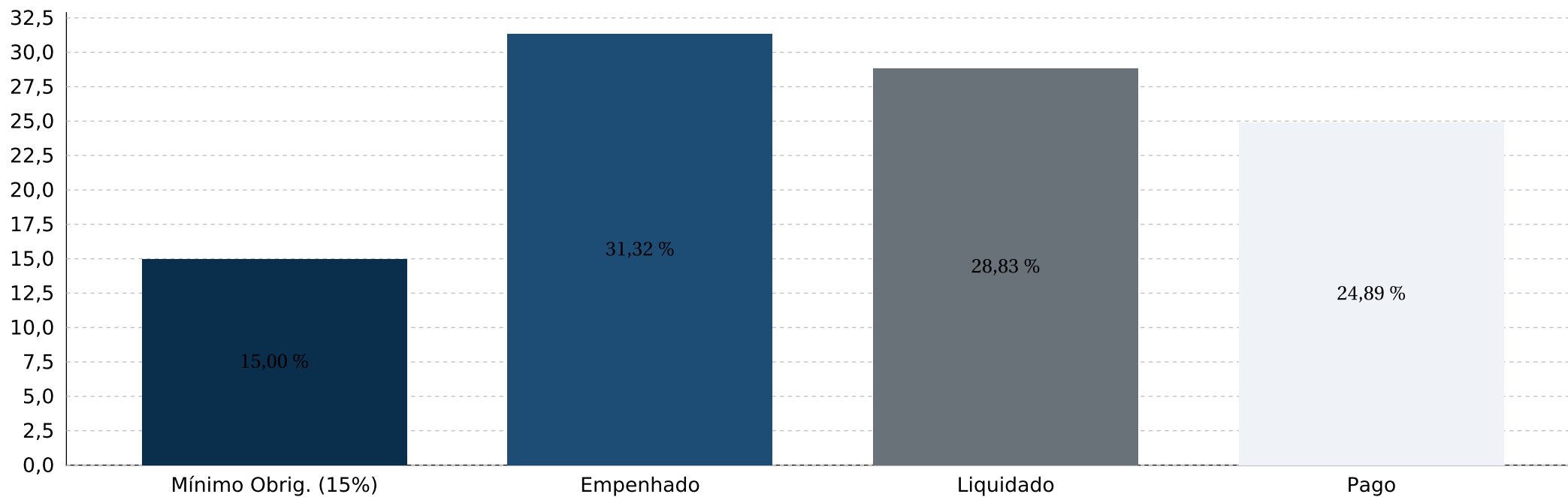
Despesa com Ações de Saúde	Empenhado	%	Liquidado	%	Pago	%
Assistência Hospitalar e Ambulatorial	249.709		192.925		171.512	
Atenção Básica	20.579.738		18.965.752		16.374.830	
Vigilância Epidemiológica	167.085		166.185		137.468	
Vigilância Sanitária	33.289		33.289		31.136	
APLICAÇÃO SAÚDE RECURSOS	21.029.821	31,32	19.358.150	28,83	16.714.946	24,89



Prefeitura Municipal de São José do Rio Pardo

Audiência Pública, § 4º, art. 9 da LC 101/2000

Aplicação na Saúde 2º Quadrimestre de 2020





Prefeitura Municipal de São José do Rio Pardo

Audiência Pública, § 4º, art. 9 da LC 101/2000

Despesa com Pessoal 2º Quadrimestre de 2020

Ente: Município de São José do Rio Pardo

Em reais - R\$

Especificação	Exercício Anterior	Quadrimestre Atual
RECEITA CORRENTE LÍQUIDA	160.697.964	174.048.814

Especificação	Despesa Liquidada	%	Despesa Liquidada	%
LIMITE MÁXIMO DE GASTO (ART. 20 LRF)	86.776.901	54,00	93.986.360	54,00
LIMITE PRUDENCIAL 95% (ART. 22 LRF)	82.438.056	51,30	89.287.042	51,30
DESPESA LÍQUIDA COM PESSOAL	71.117.148	44,25	76.887.442	44,17



Prefeitura Municipal de São José do Rio Pardo

Audiência Pública, § 4º, art. 9 da LC 101/2000

Despesa com Pessoal 2º Quadrimestre de 2020

Ente: Município de São José do Rio Pardo

